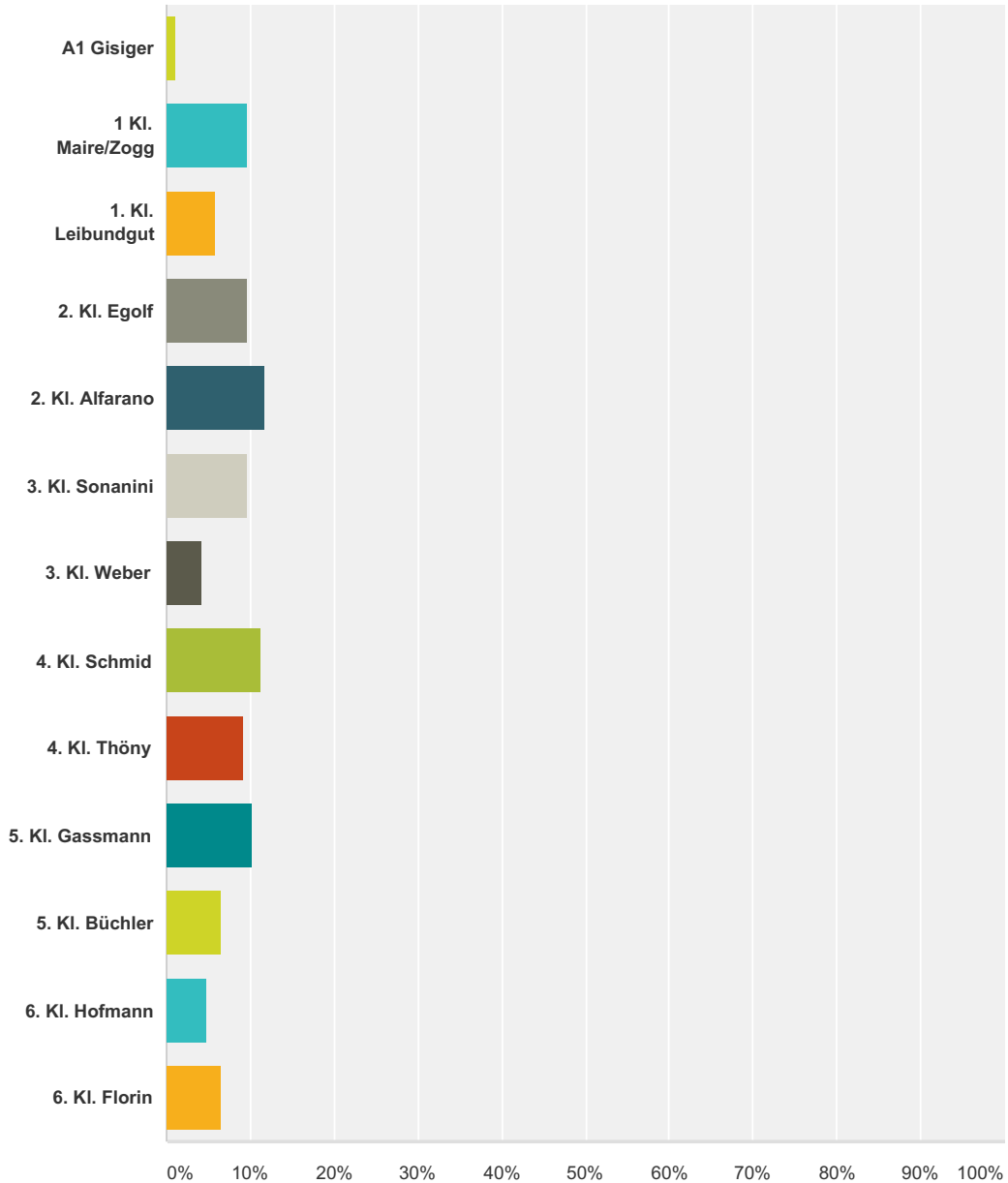


Q1 In welche Klasse geht Ihr Kind? Für jedes Kind müssen Sie eine eigene Umfrage bearbeiten. Nach Beendigung der Umfrage, geben Sie den Link nochmals ein und beantworten die Fragen für Ihr zweites Kind.

Beantwortet: 187 Übersprungen: 0



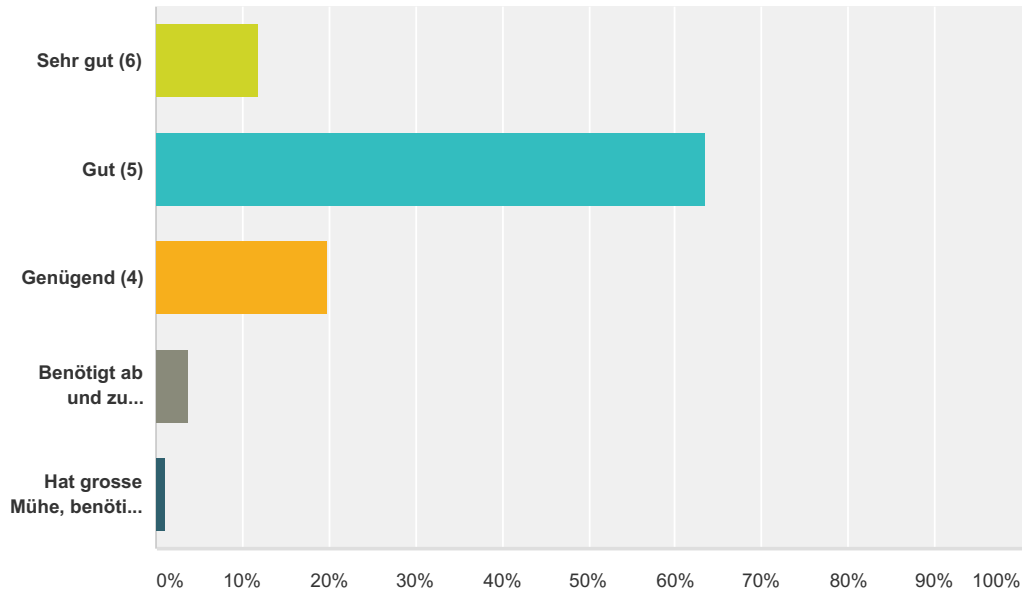
Antwortoptionen	Beantwortungen
A1 Gisiger	1,07% 2
1 Kl. Maire/Zogg	9,63% 18
1 Kl. Leibundgut	5,88% 11
2 Kl. Egolf	9,63% 18
2 Kl. Alfarano	11,76% 22

Hausaufgaben

3. Kl. Sonanini	9,63%	18
3. Kl. Weber	4,28%	8
4. Kl. Schmid	11,23%	21
4. Kl. Thöny	9,09%	17
5. Kl. Gassmann	10,16%	19
5. Kl. Büchler	6,42%	12
6. Kl. Hofmann	4,81%	9
6. Kl. Florin	6,42%	12
Gesamt		187

Q2 Ihr Kind gehört leistungsmässig (Mathematik / Deutsch) zu welcher Gruppe?

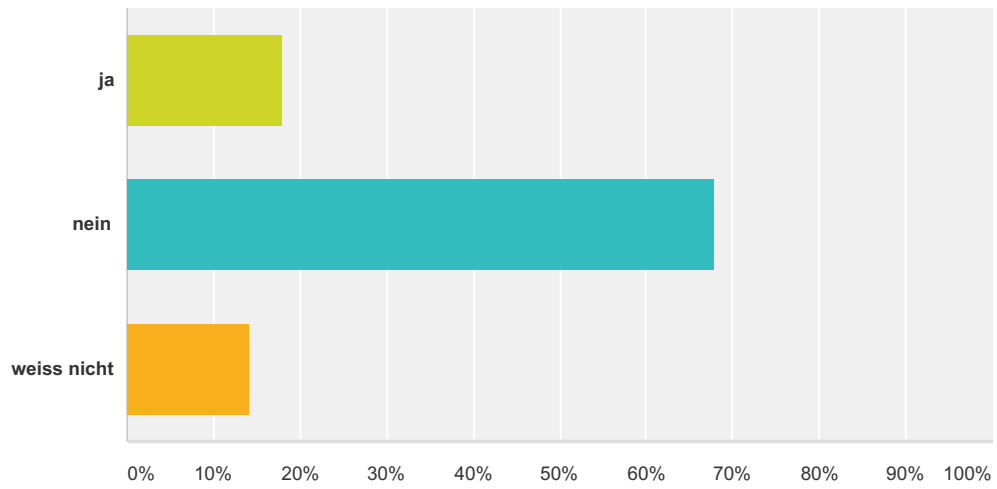
Beantwortet: 186 Übersprungen: 1



Antwortoptionen	Beantwortungen
Sehr gut (6)	11,83% 22
Gut (5)	63,44% 118
Genügend (4)	19,89% 37
Benötigt ab und zu zusätzliche Unterstützung	3,76% 7
Hat grosse Mühe, benötigt intensive Unterstützung (ISR)	1,08% 2
Gesamt	186

Q3 Könnte man aus Ihrer Sicht die Hausaufgaben abschaffen?

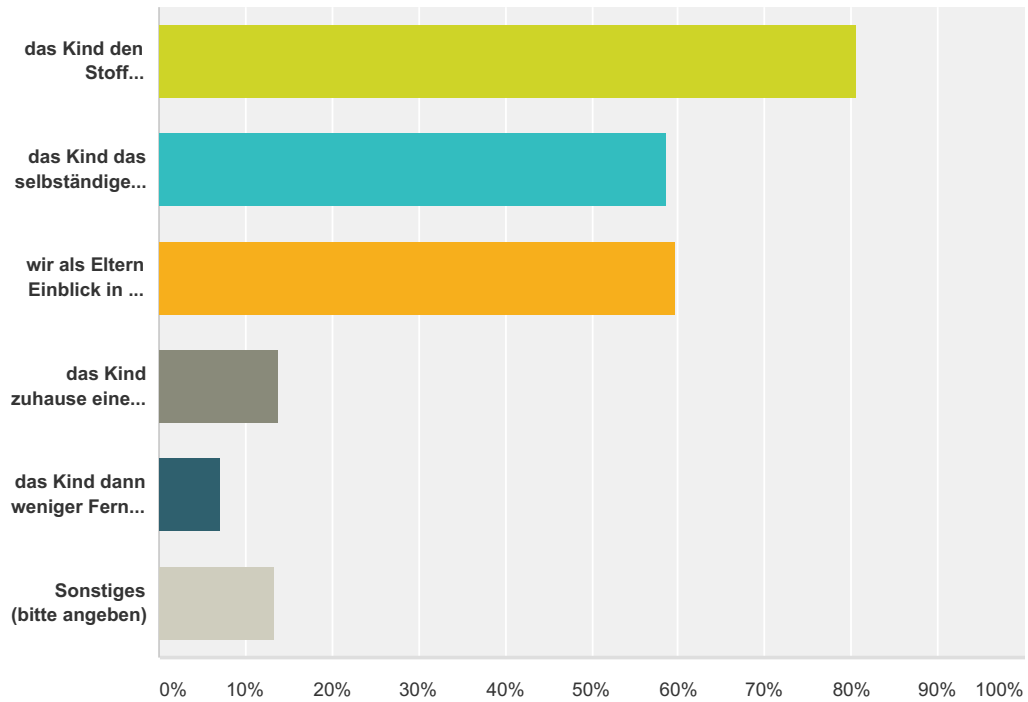
Beantwortet: 183 Übersprungen: 4



Antwortoptionen	Beantwortungen	
ja	18,03%	33
nein	67,76%	124
weiss nicht	14,21%	26
Gesamt		183

Q4 Hausaufgaben sind wichtig, weil

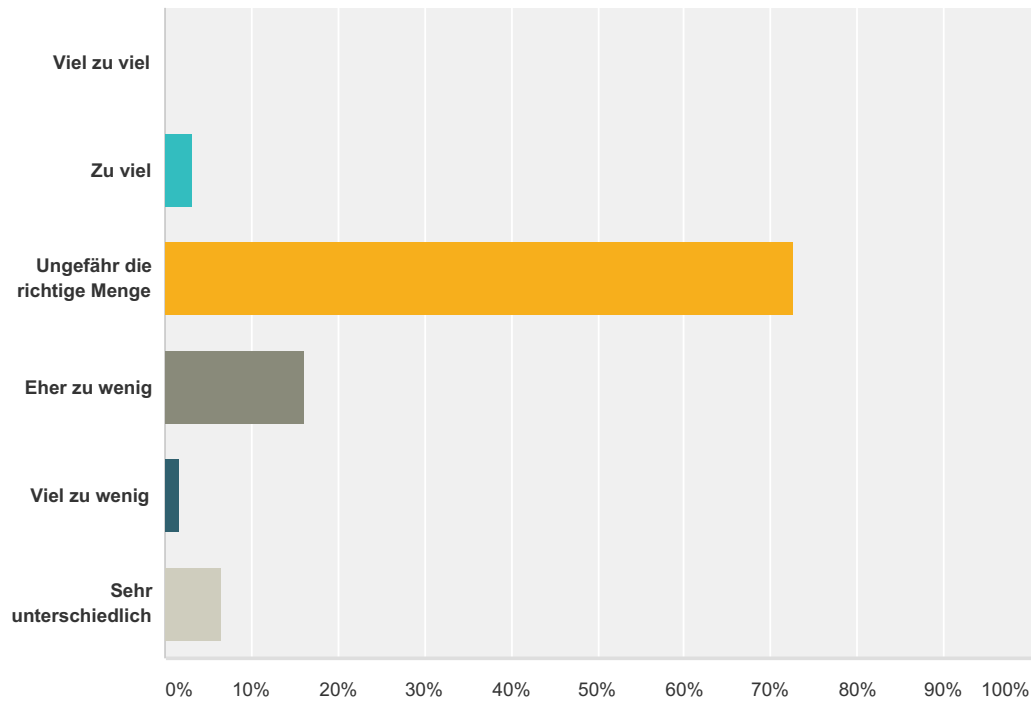
Beantwortet: 181 Übersprungen: 6



Antwortoptionen	Beantwortungen	
das Kind den Stoff repetieren und vertiefen kann.	80,66%	146
das Kind das selbständige Arbeiten lernt.	58,56%	106
wir als Eltern Einblick in den aktuellen Schulstoff erhalten. Wir wissen, woran das Kind arbeitet.	59,67%	108
das Kind zuhause eine sinnvolle Beschäftigung hat.	13,81%	25
das Kind dann weniger Fernseh schaut und nicht zu lange am Computer sitzt.	7,18%	13
Sonstiges (bitte angeben)	13,26%	24
Befragte gesamt: 181		

Q5 Wie schätzen Sie die Menge der Hausaufgaben ein?

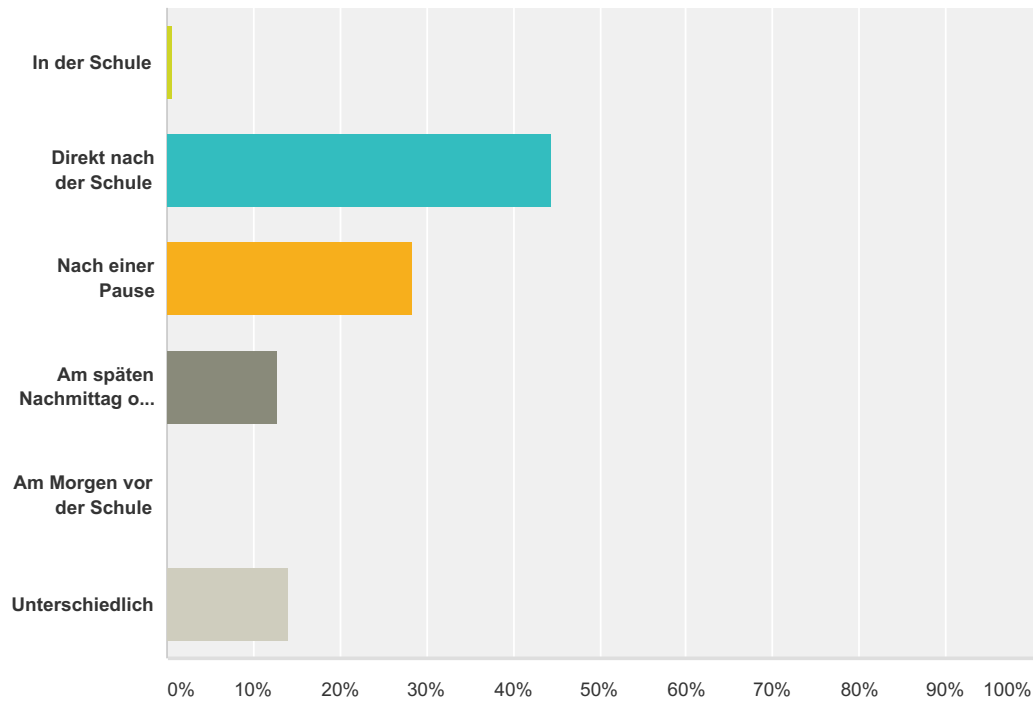
Beantwortet: 187 Übersprungen: 0



Antwortoptionen	Beantwortungen	Anzahl
Viel zu viel	0,00%	0
Zu viel	3,21%	6
Ungefähr die richtige Menge	72,73%	136
Eher zu wenig	16,04%	30
Viel zu wenig	1,60%	3
Sehr unterschiedlich	6,42%	12
Gesamt		187

Q6 Wann macht Ihr Kind die Hausaufgaben?

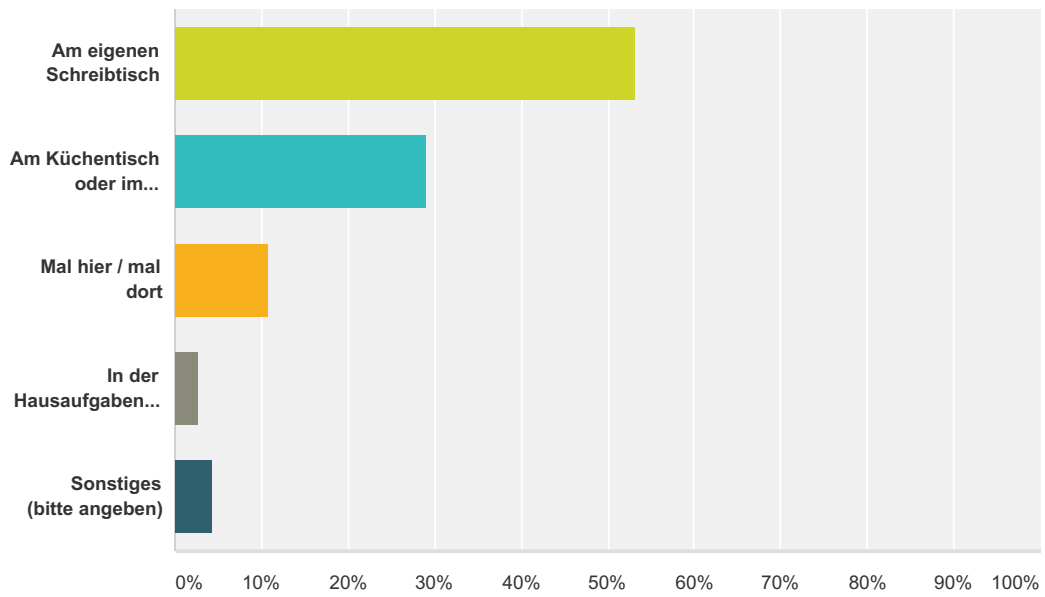
Beantwortet: 187 Übersprungen: 0



Antwortoptionen	Beantwortungen
In der Schule	0,53% 1
Direkt nach der Schule	44,39% 83
Nach einer Pause	28,34% 53
Am späten Nachmittag oder Abend	12,83% 24
Am Morgen vor der Schule	0,00% 0
Unterschiedlich	13,90% 26
Gesamt	187

Q7 Wo macht Ihr Kind die Hausaufgaben?

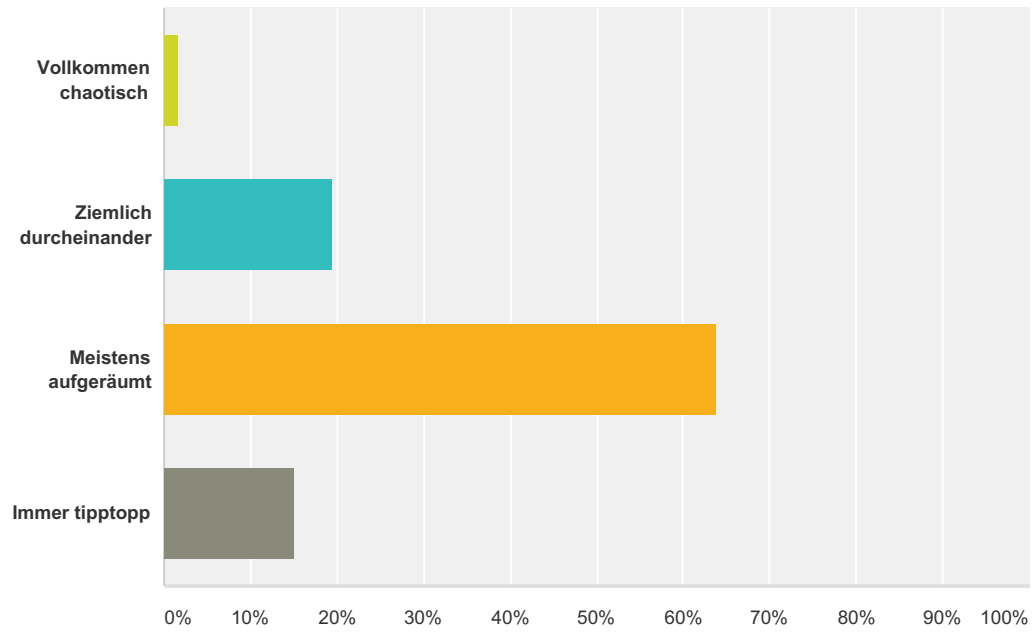
Beantwortet: 186 Übersprungen: 1



Antwortoptionen	Beantwortungen
Am eigenen Schreibtisch	53,23% 99
Am Küchentisch oder im Wohnzimmer	29,03% 54
Mal hier / mal dort	10,75% 20
In der Hausaufgabenhilfe	2,69% 5
Sonstiges (bitte angeben)	4,30% 8
Gesamt	186

Q8 Wie sieht der Arbeitsplatz des Kindes aus?

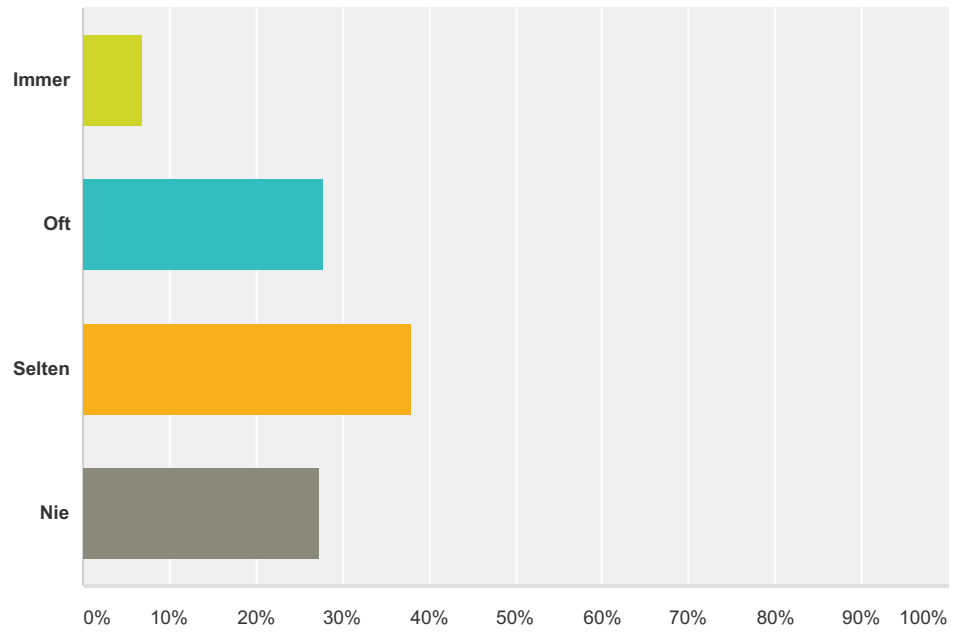
Beantwortet: 185 Übersprungen: 2



Antwortoptionen	Beantwortungen
Vollkommen chaotisch	1,62% 3
Ziemlich durcheinander	19,46% 36
Meistens aufgeräumt	63,78% 118
Immer tiptopp	15,14% 28
Gesamt	185

Q9 Wie oft macht Ihr Kind auch am Wochenende Hausaufgaben?

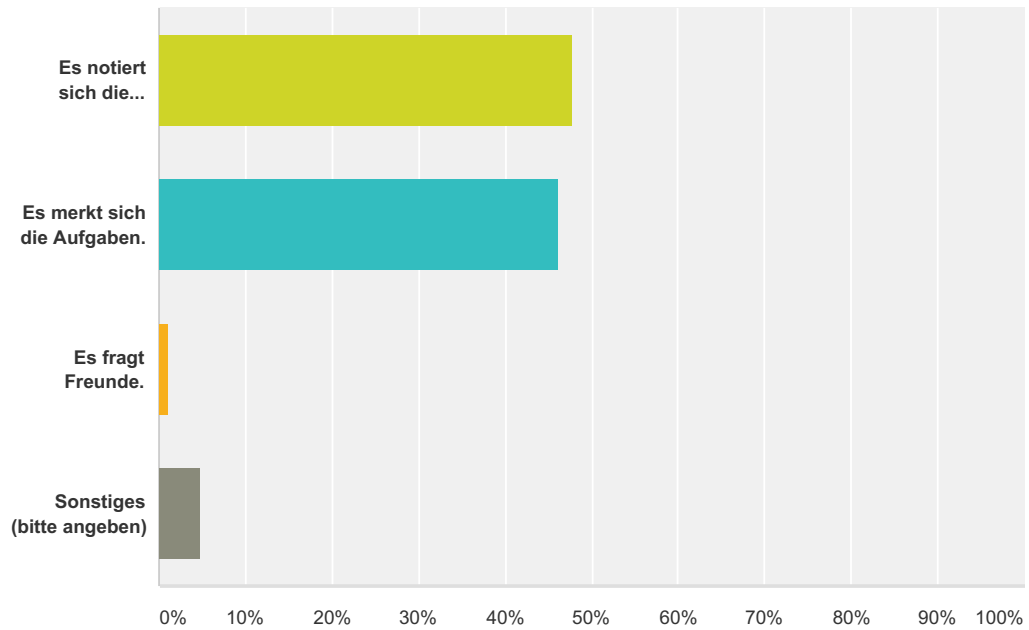
Beantwortet: 187 Übersprungen: 0



Antwortoptionen	Beantwortungen	
Immer	6,95%	13
Oft	27,81%	52
Selten	37,97%	71
Nie	27,27%	51
Gesamt		187

Q10 Woher weiss Ihr Kind, was es zu tun hat?

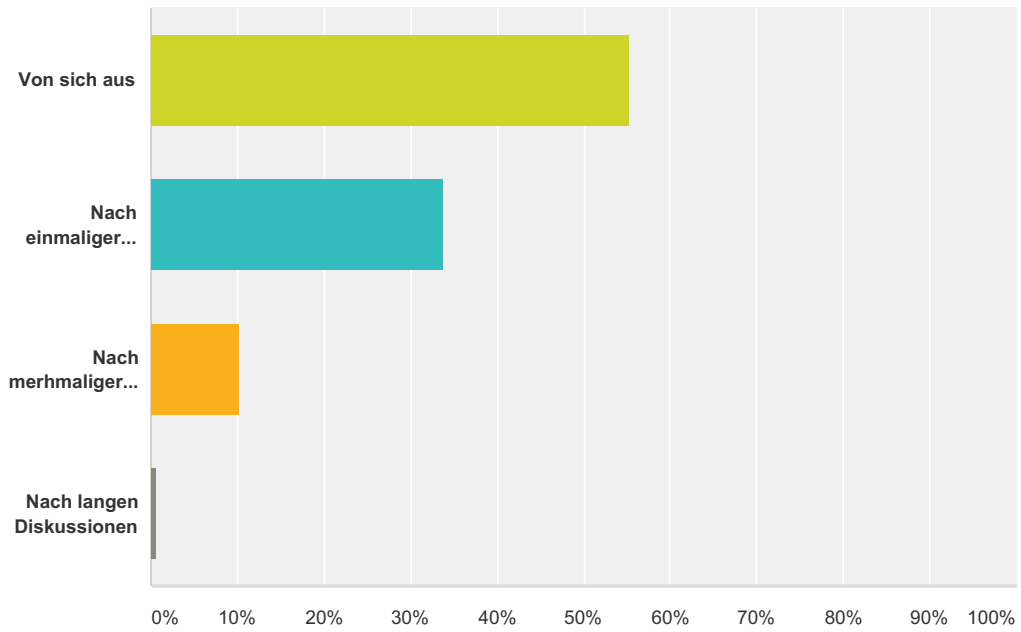
Beantwortet: 186 Übersprungen: 1



Antwortoptionen	Beantwortungen	Anzahl
Es notiert sich die Aufgaben.	47,85%	89
Es merkt sich die Aufgaben.	46,24%	86
Es fragt Freunde.	1,08%	2
Sonstiges (bitte angeben)	4,84%	9
Gesamt		186

Q11 Wie beginnt Ihr Kind mit den Hausaufgaben?

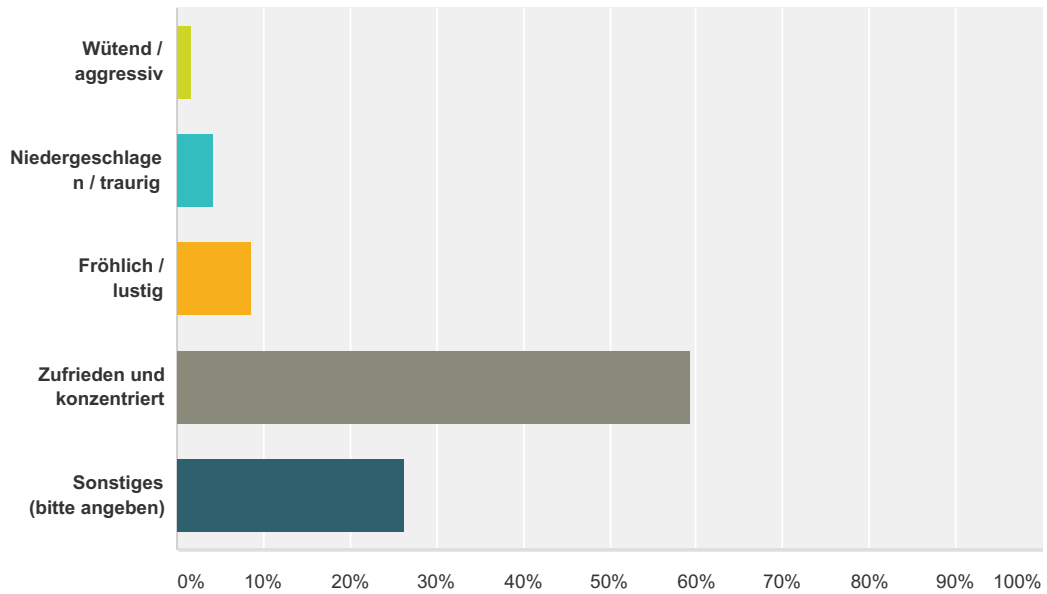
Beantwortet: 186 Übersprungen: 1



Antwortoptionen	Beantwortungen	Anzahl
Von sich aus	55,38%	103
Nach einmaliger Aufforderung	33,87%	63
Nach mehrmaliger Aufforderung	10,22%	19
Nach langen Diskussionen	0,54%	1
Gesamt		186

Q12 Wie ist die Stimmung Ihres Kindes bei den Hausaufgaben?

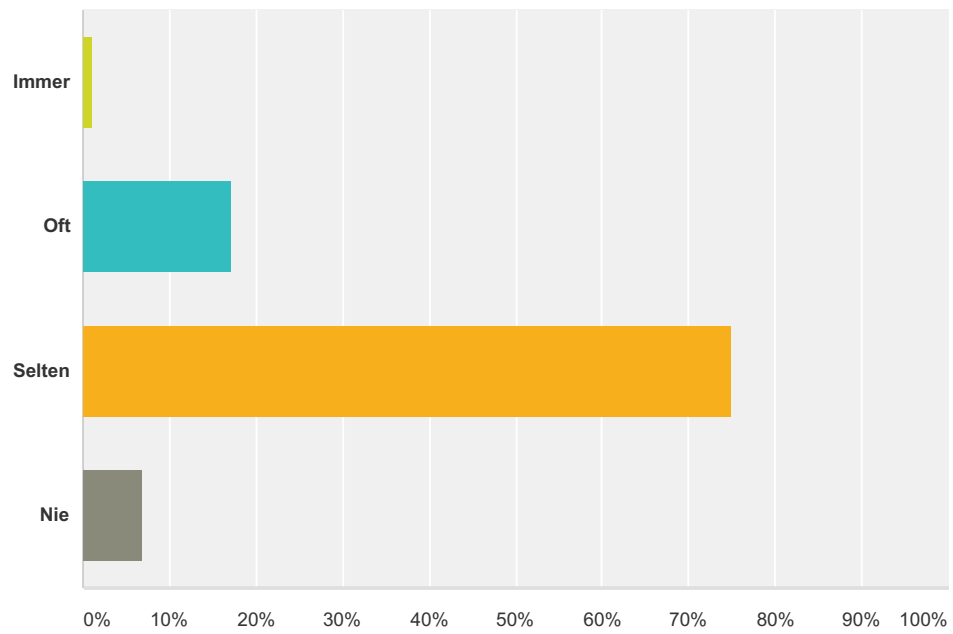
Beantwortet: 187 Übersprungen: 0



Antwortoptionen	Beantwortungen
Wütend / aggressiv	1,60% 3
Niedergeschlagen / traurig	4,28% 8
Fröhlich / lustig	8,56% 16
Zufrieden und konzentriert	59,36% 111
Sonstiges (bitte angeben)	26,20% 49
Gesamt	187

Q13 Wie oft benötigt Ihr Kind Ihre Hilfe bei den Hausaufgaben?

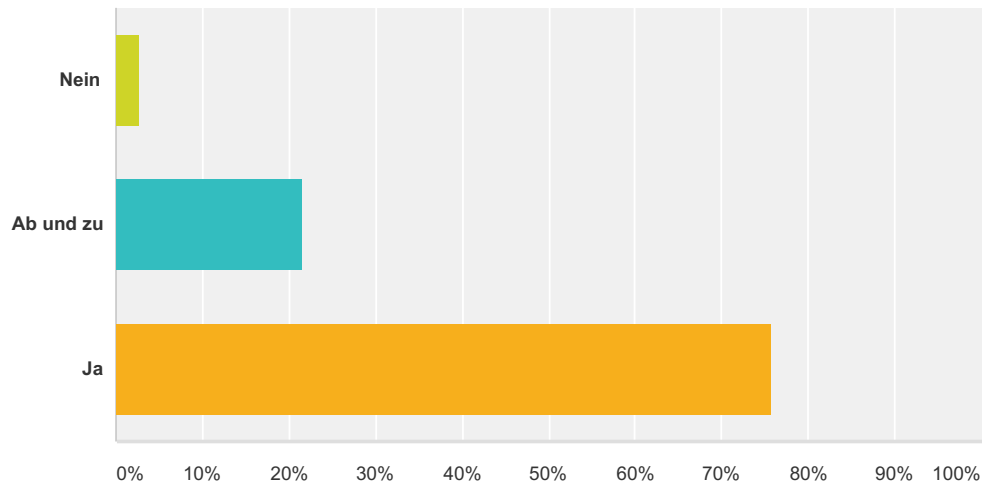
Beantwortet: 187 Übersprungen: 0



Antwortoptionen	Beantwortungen
Immer	1,07% 2
Oft	17,11% 32
Selten	74,87% 140
Nie	6,95% 13
Gesamt	187

Q14 Können Sie Ihrem Kind bei den Hausaufgaben helfen?

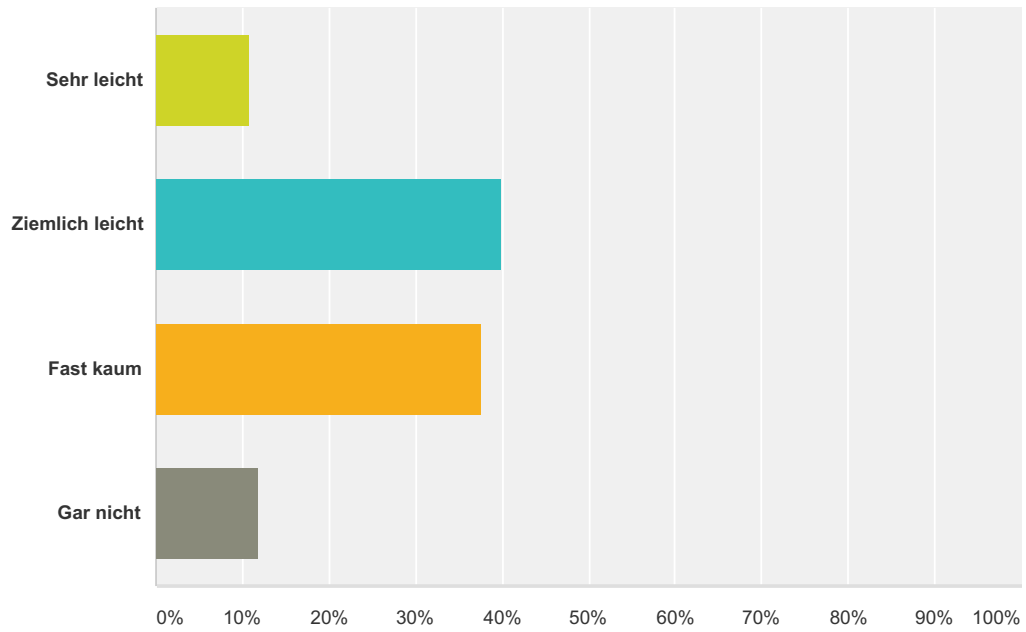
Beantwortet: 186 Übersprungen: 1



Antwortoptionen	Beantwortungen	
Nein	2,69%	5
Ab und zu	21,51%	40
Ja	75,81%	141
Gesamt		186

Q15 Wie leicht lässt sich Ihr Kind bei den Hausaufgaben ablenken?

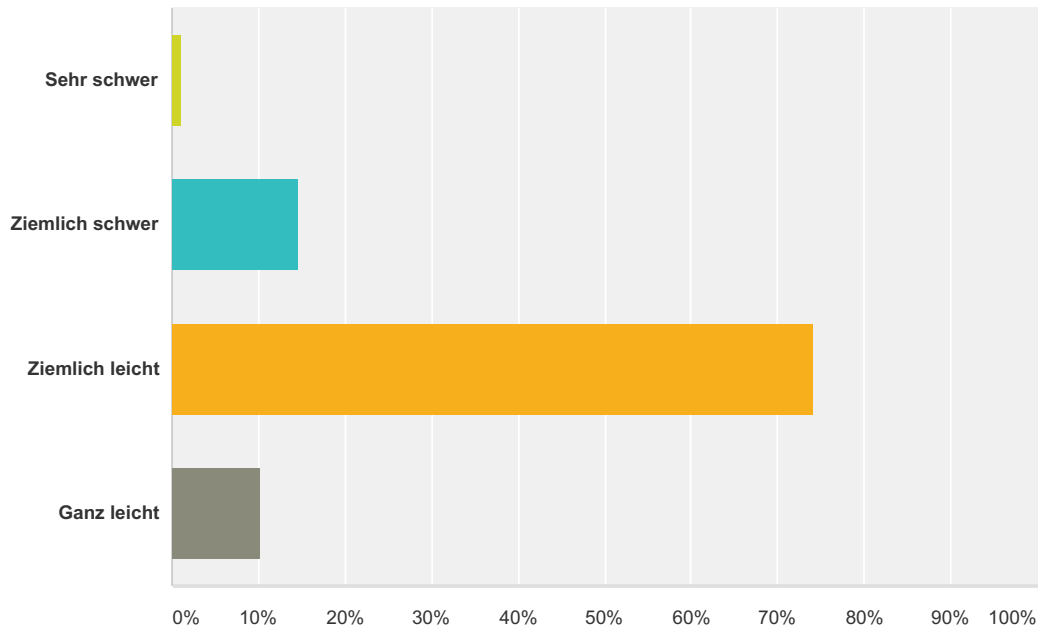
Beantwortet: 186 Übersprungen: 1



Antwortoptionen	Beantwortungen	Anzahl
Sehr leicht	10,75%	20
Ziemlich leicht	39,78%	74
Fast kaum	37,63%	70
Gar nicht	11,83%	22
Gesamt		186

Q16 Wie schwer fallen Ihrem Kind die Hausaufgaben?

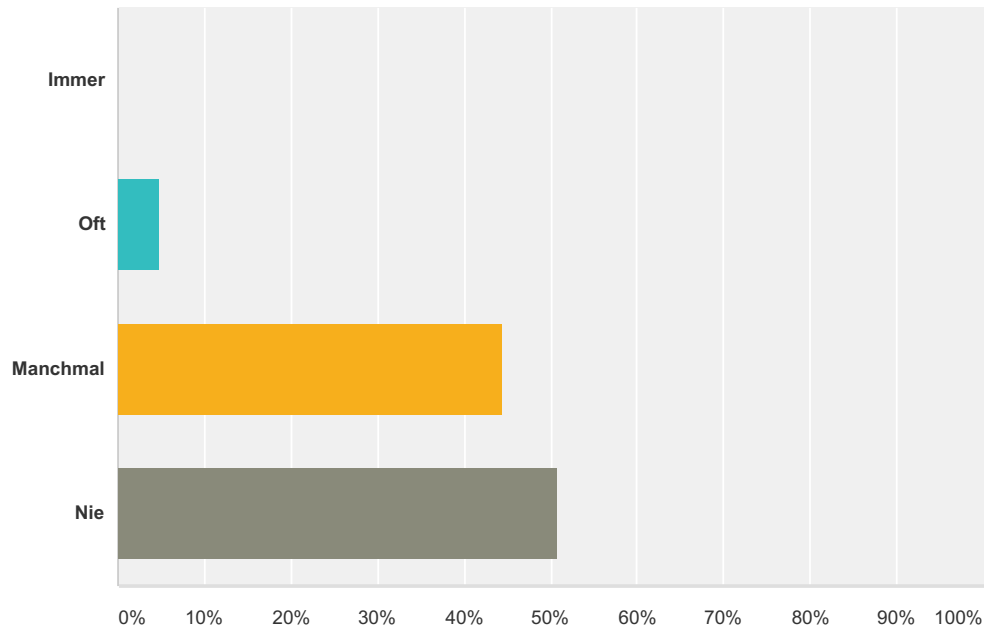
Beantwortet: 185 Übersprungen: 2



Antwortoptionen	Beantwortungen
Sehr schwer	1,08% 2
Ziemlich schwer	14,59% 27
Ziemlich leicht	74,05% 137
Ganz leicht	10,27% 19
Gesamt	185

Q17 Wie häufig sind in Ihrer Familie die Hausaufgaben Anlass zu Streit?

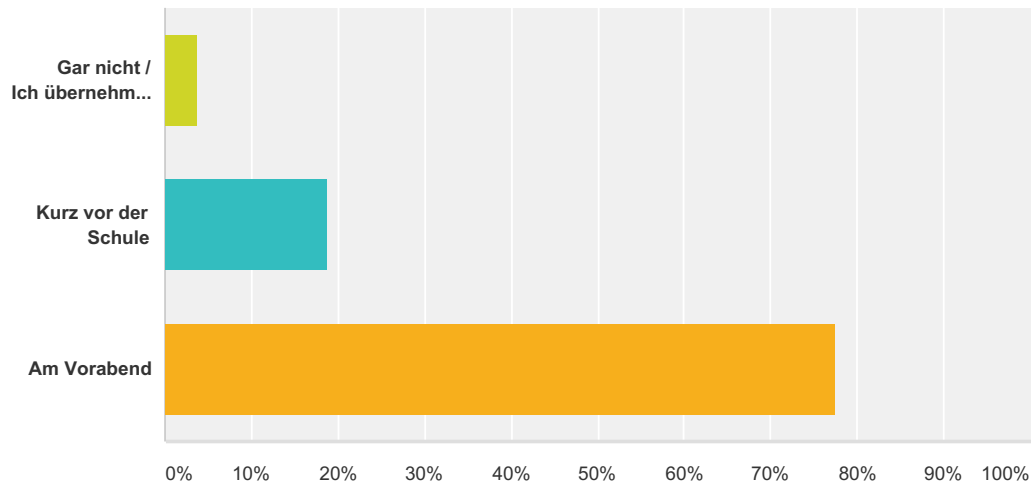
Beantwortet: 187 Übersprungen: 0



Antwortoptionen	Beantwortungen	Anzahl
Immer	0,00%	0
Oft	4,81%	9
Manchmal	44,39%	83
Nie	50,80%	95
Gesamt		187

Q18 Wann packt Ihr Kind seine Schultasche?

Beantwortet: 186 Übersprungen: 1



Antwortoptionen	Beantwortungen
Gar nicht / Ich übernehme das	3,76% 7
Kurz vor der Schule	18,82% 35
Am Vorabend	77,42% 144
Gesamt	186